


トップインパクト クインティ（画像、動画）

代理店・広告主
限定

掲載イメージ



- ①メイン
- ②センター画像
- ③右サイド画像
- ④左サイド画像

トップインパクト クインティ (画像、動画)

代理店・広告主
限定

③右サイド画像、④左サイド画像 の禁止表現

・文字情報は表記できません。

例外として、以下に該当する文字は使用できます。

(1) 会社名、ブランド名、商品名、サービス名、キャンペーン名などのロゴマーク

ロゴマークとは、下記条件を満たすものを指します。

-リンク先ページで確認ができること

-他媒体などで広く使用されていること

ただし、ひとつのサイド画像に同じロゴマークを2つ以上使用することはできません。また、ロゴマークの文字情報は、ひとつのサイド画像に40文字までとします。

(2) 商品、人物等の写真、画像に含まれる文字

<③右サイド画像、④左サイド画像 での文字表現例>

【OK例】 ひとつのサイド画像につき同じロゴが1つ、かつ文字数が40文字以内


【NG例】 ひとつのサイド画像に同じロゴマークを2つ使用

【NG例】 ひとつのサイド画像のロゴマークの文字数が40文字以上


④(左サイド画像) ③(右サイド画像)



④(左サイド画像) ③(右サイド画像)



④(左サイド画像) ③(右サイド画像)



トップインパクト クインティ（画像、動画）

代理店・広告主
限定

③右サイド画像、④左サイド画像 の表現禁止エリア

ヘッダーエリアと③右サイド画像、④左サイド画像が横並びになる横170pixel×縦100pixel部分は、当社とコラボレーションしていると誤解を与えるため、以下の表現はできません。

- ・会社名、ブランド名、商品名、サービス名、キャンペーン名などのロゴマーク
- ・文字情報（商品、人物等の写真、画像に含まれる文字も含む）
- ・人物、キャラクターの写真、イラスト
- ・商品、サービスの写真、イラスト（一部が入り込んでいる表現に限り使用可能）

表現禁止エリアの掲載可否事例は下記をご覧ください。

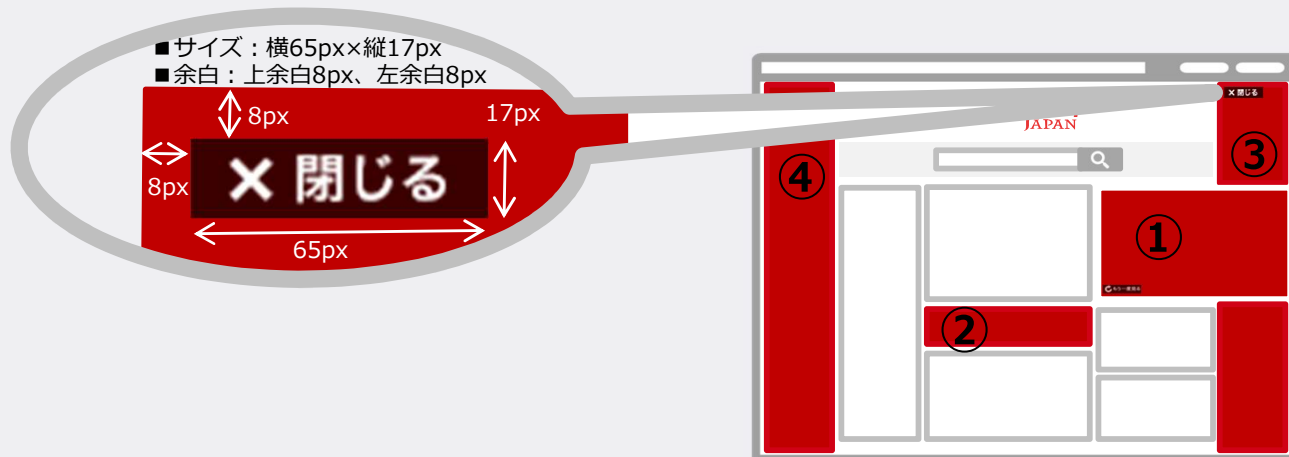
<https://ads-help.yahoo.co.jp/yahooads/guideline/article/detail?lan=ja&aid=87914>



トップインパクト クインティ (画像、動画)

代理店・広告主
限定

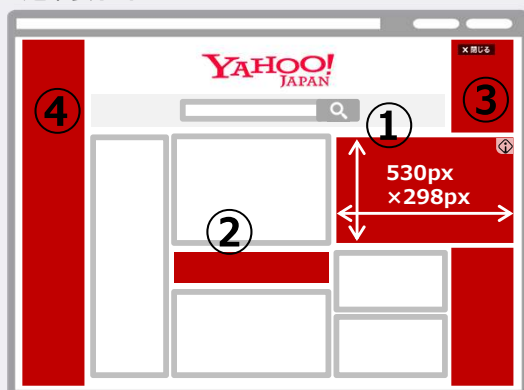
表示レイアウト



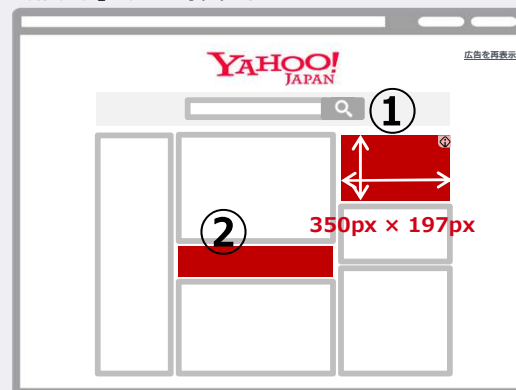
③右サイド画像、④左サイド画像のクローズ機能

- ・ 広告配信時、③右サイド画像の左上隅に「閉じる」ボタンが表示されます。
- ・ 「閉じる」ボタンをクリックすると両サイドの画像が非表示になり、「広告を再表示」リンクが表示されます。「広告を再表示」リンクをクリックすると両サイドの画像が再表示されます。
- ・ 左右のサイド画像が非表示になると、①メインは縮小して表示されます。
- ・ 「閉じる」ボタンをクリックしたユーザーにはフリークエンシーコントロールを行い、一定期間両サイド画像を非表示とします。(①メインは縮小表示されます)
- ・ クローズの制御はキャンペーン単位です。1キャンペーンで複数のクリエイティブを掲載している場合、いずれかのクリエイティブで「閉じる」ボタンがクリックされると他のクリエイティブも非表示になりますのでご注意ください。

通常表示時



「閉じる」ボタン押下時



広告を再表示

※画像ではなくテキスト
で表示されます。

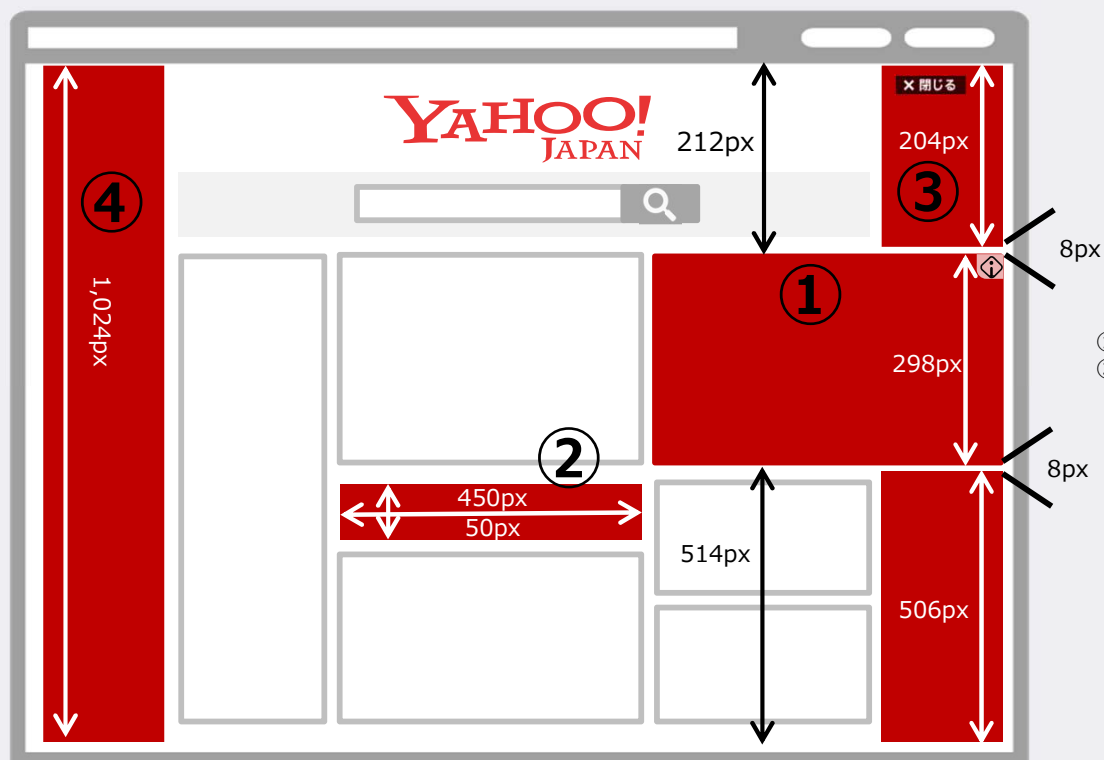
トップインパクト クインティ（画像、動画）

代理店・広告主
限定

【参考】③右サイド画像、④左サイド画像 制作上の目安

①メインと③右サイド画像 の配置の目安は以下の通りです。

- ・ブラウザの種類や指定フォント、ページレイアウトの変更等により下記と異なる場合がありますので、あくまで目安としてご確認ください。
- ・検索窓上部に、災害情報やサービス障害発生時等にユーザーに向けたお知らせの枠を掲載することで表示位置が大きく変動します。
- ・①メインと③右サイド画像 が繋がっているデザインを採用する場合は、表示位置が変動しても違和感のないデザインとしてください。

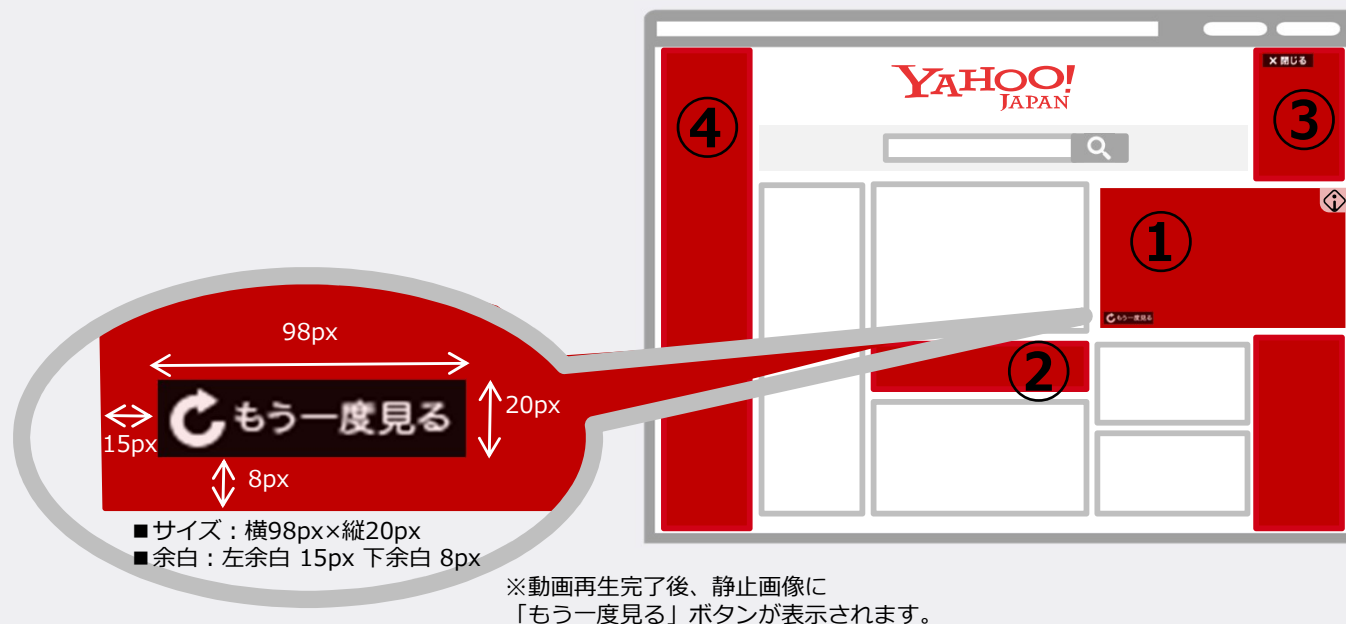


①メイン部分の上下外枠に白線上の間隔（各8px）が自動付与されますので、
③右サイド画像 の、①メインに重なる部分を白色等で塗りつぶす必要はありません。

トップインパクト クインティ（動画）

代理店・広告主
限定

動画の挙動



トップインパクト クインティ（動画）では通常の場合、以下の通りに挙動します。

- (1) 表示と同時に動画が再生されます。
- (2) 動画再生が完了すると動画サムネイルが表示されます。

- ・動画はブラウザ内の表示領域が50%以下になると一時停止し、50%以上になると再開します。
- ・動画再生時は自動的に囲み枠線が表示されます（縮小時は表示されない場合があります）。



動画自動再生
(MP4)

表示と同時に
動画が自動再生



動画サムネイル
(GIF/JPEG/PNG)

動画再生完了後に
動画サムネイルが表示

囲み枠線サンプル
※カラーコード：#d3d3d3
※太さ：1px

